


Anleitung zur Einrichtung von WebUntis

Sehr geehrte Eltern und Erziehungsberechtigte,

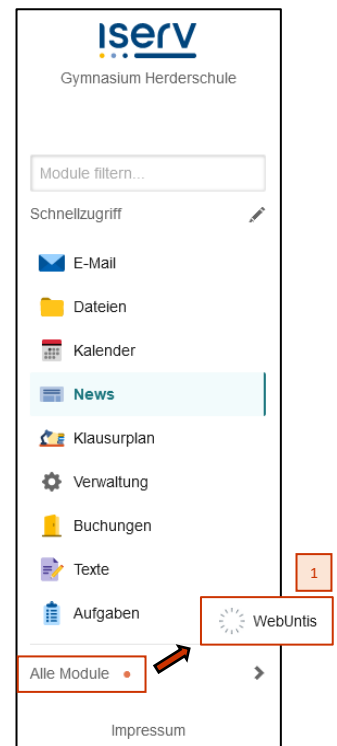
alle Schüler:innen der Herderschule haben die Möglichkeit, sich ihren individuellen Stundenplan sowohl im Internet als auch in einer App für das Smartphone oder das Tablet anzeigen zu lassen. Die App informiert auf mobilen Endgeräten auch per Push-Mitteilung über aktuelle Änderungen im Stundenplan. Sie kann auf mehreren mobilen Geräten, auch denen der Eltern und Erziehungsberechtigten, installiert und genutzt werden.

Die erste Einrichtung und Aktivierung von WebUntis erfolgt ausschließlich über einen Browser und **nicht aus der IServ-App**. Steuern Sie nun zunächst die IServ-Website der Herderschule (<https://gymherderschule.de>) an und klicken Sie auf der linken Seite auf das Modul namens „WebUntis“¹. Es kann sein, dass dieses Modul in IServ zunächst mit einem Klick auf „Alle Module“ sichtbar gemacht werden muss. Man gelangt nun auf die Website von WebUntis², welche mit der Herderschule verknüpft ist.

Ein weiterer Klick auf „Anmeldung mit IServ“³ führt dann zur individuellen WebUntis-Seite ihres Kindes.

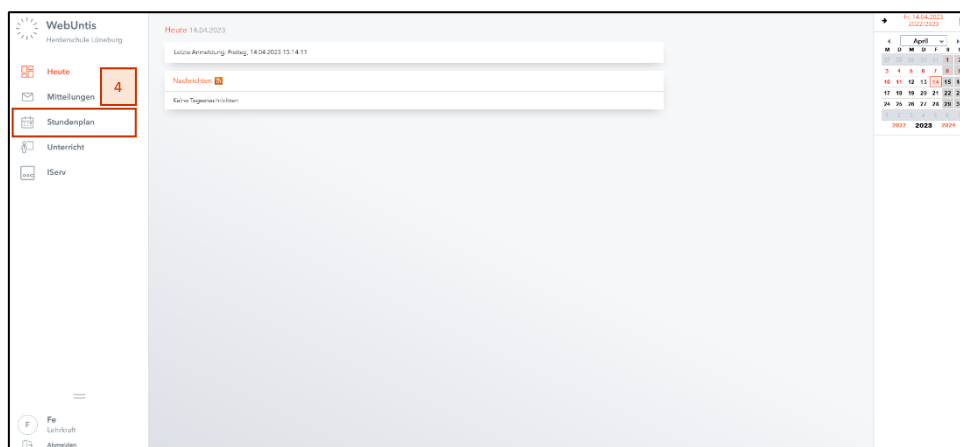


WebUntis-Seite - Anmeldung




IServ-Seite (links)

Ein Klick auf den Button „Stundenplan“⁴ zeigt den aktuellen Unterricht.



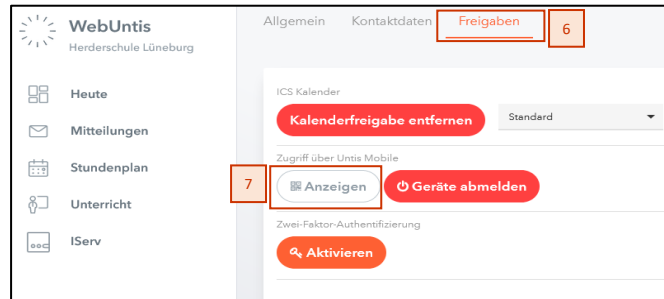
WebUntis-Seite nach erfolgreicher Anmeldung

Besonders bequem ist die Einrichtung und die Nutzung von WebUntis auf mobilen Endgeräten. Hierzu installiert man sich die kostenlose App „Untis Mobile“ (📱) aus dem Play Store oder dem App Store. Die Daten zum Einloggen in die App bekommt man, wenn man innerhalb der individuellen WebUntis-Seite im Browser (siehe vorherige Seite) unten links auf das Schülerkürzel klickt ⁵.

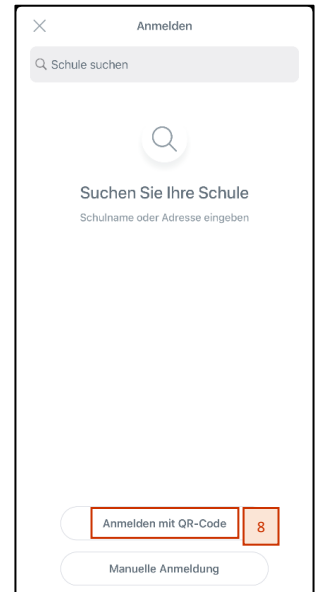


WebUntis-Seite - linker Frame

Ein weiterer Klick oben links auf „Freigaben“ ⁶ und dann auf „Anzeigen“ ⁷ lässt einen QR-Code erscheinen, welcher dann in der vorher heruntergeladenen „Untis Mobile“ – App ⁸ auf dem digitalen Endgerät eingelesen werden kann.



WebUntis-Darstellung nach dem Klick auf Schüler*innenkürzel



Anmeldeseite in der UntisMobile -App

Viel Erfolg bei der Nutzung von WebUntis.

Hendrik Fechner
Koordinator